



ESCOLA

sem

MUROS





#fiqueemcasa



EMEEEIF MADRE CECÍLIA



**EDUCAÇÃO FÍSICA**

**SEMANA 26**

**"BASQUETE DA VELHA."**



# OBJETIVOS



CONHECER E APLICAR POR MEIO DE ATIVIDADES LÚDICAS AS ESTRATÉGIAS DOS ESPORTES DE INVASÃO.



# HABILIDADES



**(HCEF05EF03CT)**

EXPERIMENTAR E FRUIR ESPORTES DE INVASÃO COMPARANDO OS ELEMENTOS COMUNS, CRIANDO ESTRATÉGIAS INDIVIDUAIS E COLETIVAS BÁSICAS PARA SUA EXECUÇÃO, PREZANDO PELO TRABALHO COLETIVO E PELO PROTAGONISMO. (PRÁTICAS LÚDICAS ESPORTIVAS – BASQUETEBOL E FUTSAL).



# VOCÊ PRECISARÁ DE:

- FITA ADESIVA OU GIZ;
- 9 COPOS PLÁSTICOS;
- BOLINHAS DE TÊNIS DE MESA OU DE PAPEL.





## COMO SE JOGA?

COLOQUE OS COPOS OU GARRAFAS EM UMA MESA COM A ABERTURA PARA CIMA COMO NO EXEMPLO:







## COMO SE JOGA?



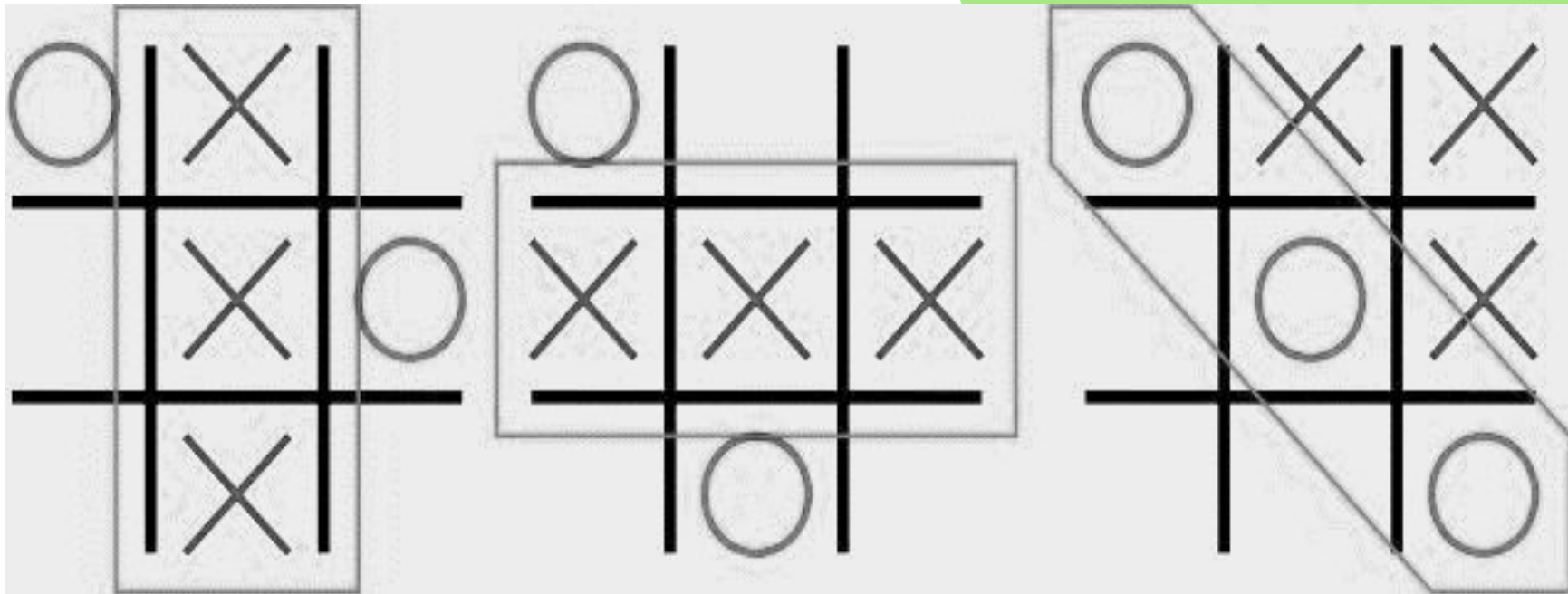
AS BOLINHAS DEVERÃO SER ARREMESSADAS EM DIREÇÃO AOS COPOS.

PARA QUE O JOGO TERMINE, O JOGADOR DEVERÁ ACERTAR TRÊS COPOS EM LINHA VERTICAL, HORIZONTAL OU DIAGONAL, COMO NOS EXEMPLOS:





# COMO SE JOGA?







# ESTRATÉGIA 1

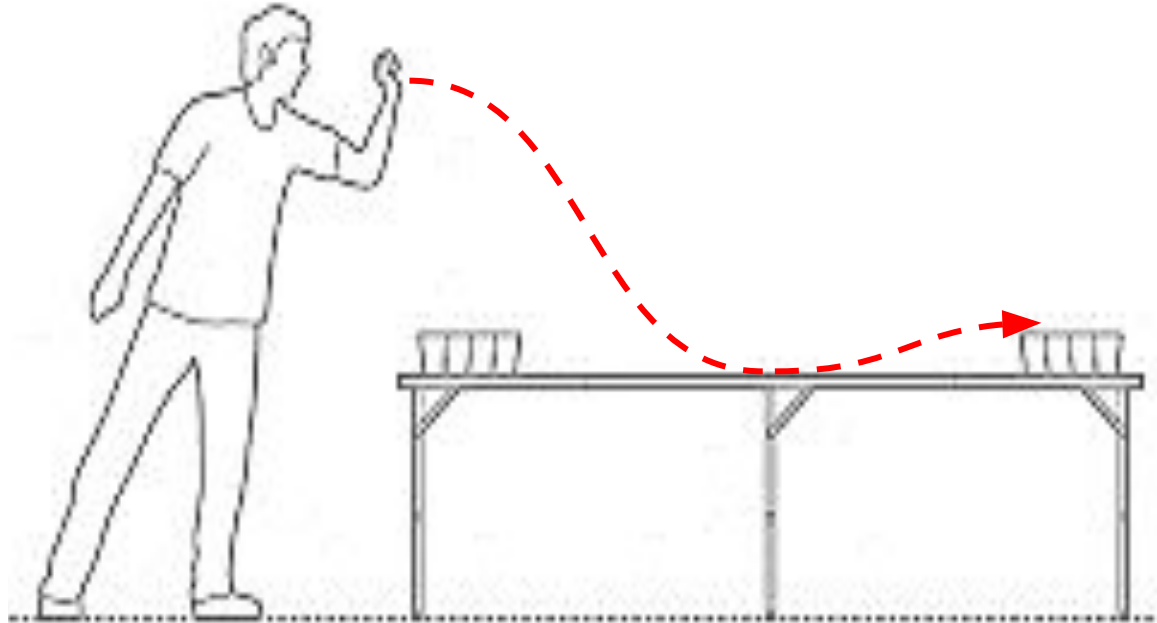
O JOGADOR PODERÁ ESTAR EM PÉ OU SENTADO. DEVERÁ COLOCAR A BOLINHA DENTRO DO COPO, ATÉ FORMAR TRÊS NA MESMA DIREÇÃO, HORIZONTAL, VERTICAL OU DIAGONAL. (CONFORME A IMAGEM ACIMA)





## ESTRATÉGIA 2

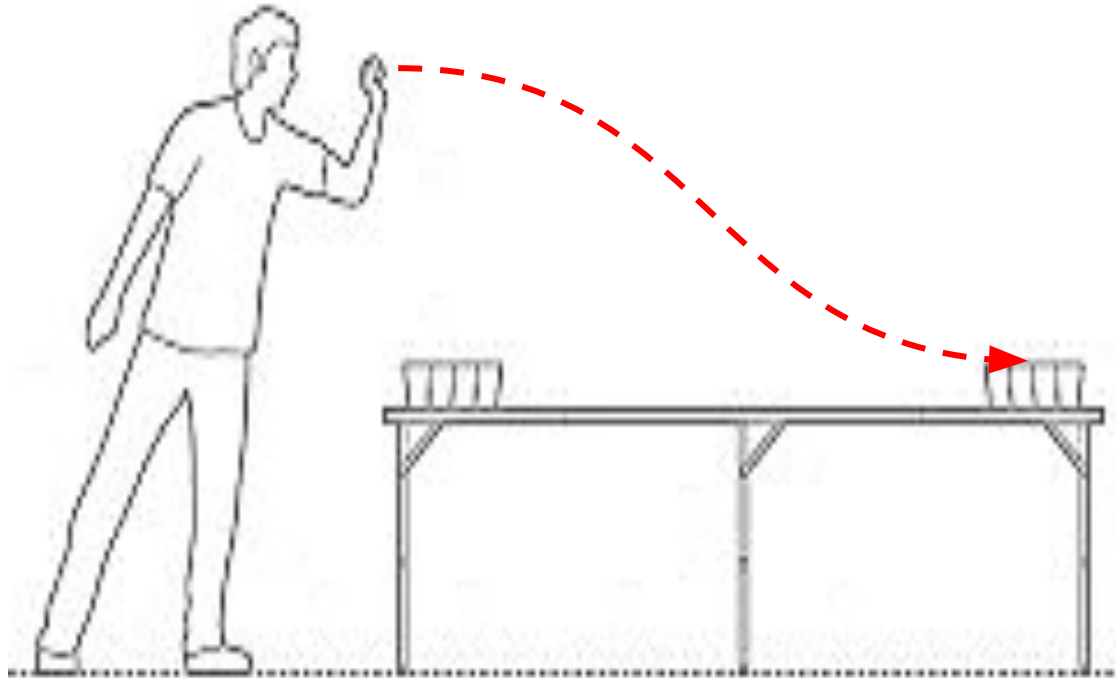
AUMENTAR A DISTÂNCIA DOS ALVOS E ARREMESSAR FAZENDO A BOLINHA BATER NA MESA UMA VEZ ANTES DE CHEGAR AOS ALVOS.





# ESTRATÉGIA 3

A BOLINHA DEVERÁ SER ARREMESSADA SEM TOCAR NA MESA:





# **ORIENTAÇÃO AOS PAIS :**

TODAS AS ESTRATÉGIAS PODEM TAMBÉM SER EXECUTADAS COM O ALUNO SENTADO E TAMBÉM PODE SER FEITA NO CHÃO.

**VOCÊS PODEM JOGAR O JOGO DA VELHA RECEBIDO NO MÊS DE OUTUBRO COM ESSAS MESMAS REGRAS.**

**GLOSSÁRIO:** ARREMESSAR: LANÇAR A BOLA.



# REFERÊNCIAS BIBLIOGRÁFICAS

BRASIL. **Base Nacional Comum Curricular**. 2ª versão. Brasília: MEC, 2016.

FIGURA 1:

<https://www.tempojunto.com/wp-content/uploads/2019/05/jogo-da-velha-com-copos-resultado-jogo-da-velha.jpg> . Acesso em 07/10/2020.

FIGURA 2:

<https://i2.wp.com/regras.net/wp-content/uploads/2013/08/regras-jogo-da-velha-e-como-ganhar-sempre-02.jpg> . Acesso em 07/10/2020.

FIGURAS 3, 4 E 5:

<https://encryptedtbn0.gstatic.com/images?q=tbn%3AANd9GcSG3AfokZuZMPHLqpmNXX0Ptwm279IUxIK8zA&usqp=CAU> . Acesso em 07/10/2020



# ELABORADO POR



SUPERVISORES DE ENSINO

EQUIPE GESTORA E PEDAGÓGICA EMEEEIF MADRE CECÍLIA

PROFESSORES ESPECIALISTAS NAPE



E-MAIL EMEEEIF MADRE CECÍLIA: [cemtemadrececilia@educacaotaubate.sp.gov.br](mailto:cemtemadrececilia@educacaotaubate.sp.gov.br)

E-MAIL NAPE: [nape@educacaotaubate.sp.gov.br](mailto:nape@educacaotaubate.sp.gov.br)

**#fiqueemcasa**