

ESCOLA SEM MUROS

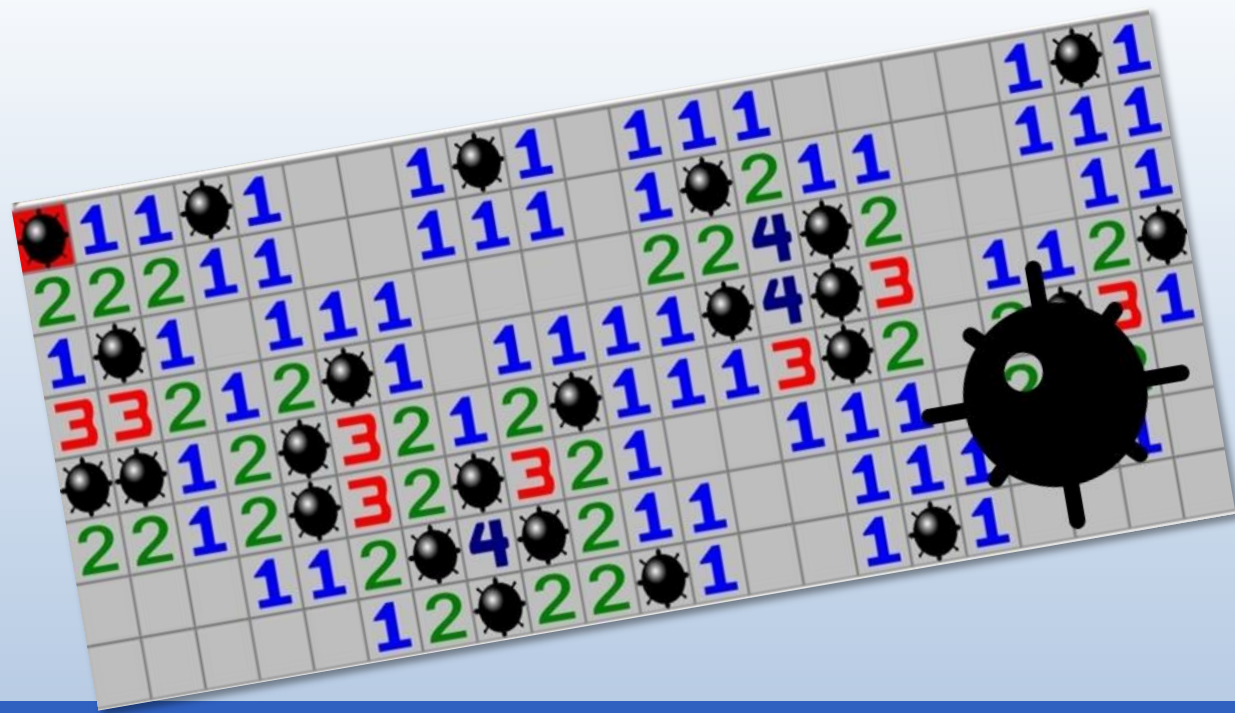
em casa também se aprende

ESPORTES

ENSINO FUNDAMENTAL - ETAPA II
alunos de 9 a 11 anos

INTEGRAL





ATIVIDADE DO DIA:
Campo minado





Monitora: Danielle C. De Medeiros Lanfredi

UNIDADE ESCOLAR: EMEIEF Mário Lemos de Oliveira (CAIEIRAS).

SUPERVISOR PEDAGÓGICO: Rômulo Soler


Esta atividade foi preparada pela educadora, com apoio, orientação e revisão da equipe de Coordenação do Programa de Ensino Integral.

ATIVIDADE DO DIA: Campo minado

Preparados para brincar, se divertir e aprender?


Sabe aquele jogo campo minado que tem no computador e também em forma de jogo de tabuleiro? Pois é, vamos jogar ele de forma diferente.

Hoje iremos trabalhar algumas habilidades como: equilíbrio, saltar, atenção, memorização e ainda vamos aprender a utilizar as medidas.



Painel dos Esportes

Materiais utilizados: vocês irão precisar de papel, caneta, fita adesiva ou giz (algo que você possa desenhar no chão), régua ou fita métrica. Peça para todos da sua família brincarem com você e não esqueça de pedir a autorização dos seus responsáveis, ok!!

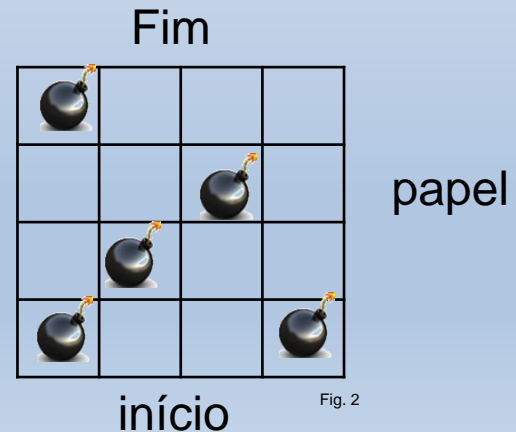
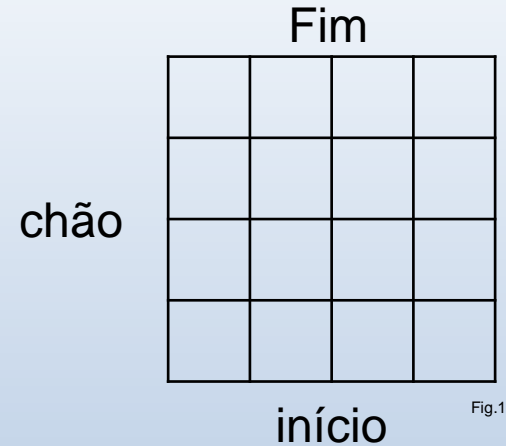


O objetivo do jogo: nessa brincadeira você não poderá saltar nas casas com bomba, mas para isso além da sorte, vai precisar de memorização. Cada vez que você cair numa casa com bomba, você deve voltar ao início e tentar de novo.

Campo minado

Como Jogar:

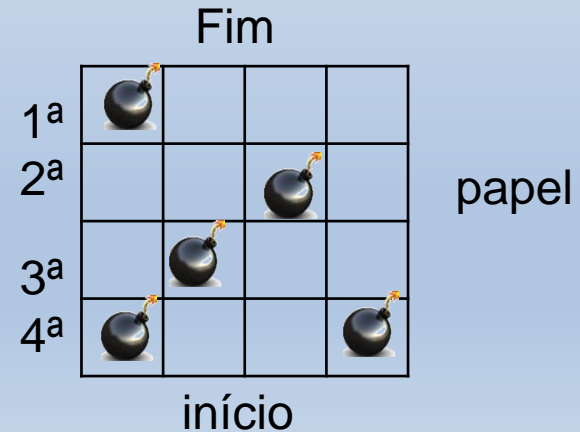
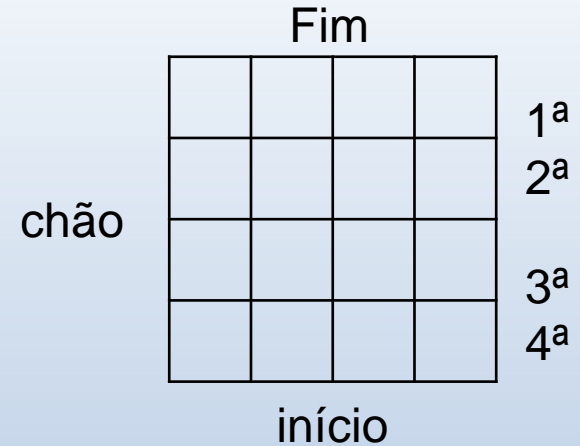
- 1º você irá desenhar no chão 16 quadrados do mesmo tamanho medindo 30cmx30cm, escrevendo início e fim como na figura 1.
- Depois você irá desenhar a mesma quantidade de quadrados em uma folha de papel. Peça pra alguém aí da sua casa desenhar algumas bombas em alguns quadrados, mas você não pode ver, como na figura 2.



Campo minado

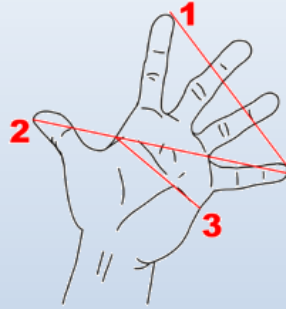
- Peça para alguém da sua família ficar de olho no campo minado de papel e te auxiliar;
- Para iniciar a brincadeira, você deve saltar para qualquer quadrado da 1ª linha, se não tiver bomba, você segue em frente para a 2ª linha e assim até chegar ao fim;
- Marque em quanto tempo você fez até chegar no final sem pisar nas bombas, desafie as pessoas da sua casa e não esqueça de mudar as bombas nos quadrados de papel. Você pode aumentar o número de casas pra dificultar. Use sua criatividade!

Boa diversão e bons estudos!





Vassouras 5 km
Paraíba do Sul 57 km
Três Rios 64 km



CURIOSIDADES

Ao longo da história da humanidade as unidades de medida eram criadas e adaptadas de acordo com a necessidade dos povos.

Muitas dessas medidas eram realizadas baseadas em partes do corpo.

Um exemplo muito comum é o palmo, essa medida era muito utilizada pelos povos egípcios e hoje o palmo ainda é utilizado em medições caseiras, é medido pela distância em linha reta do polegar ao dedo minguinho.

Atualmente usamos algumas unidades de medidas, que são: Quilômetro (km), Hectômetro (hm), Decâmetro (dam), Metro (m), Decímetro (dm), Centímetro (cm) e Milímetro (mm).

ESCOLA SEM MUROS

A Secretaria de Educação ainda promove outras atividades para serem feitas em casa, com apoio e participação da família por meio da página Escola Sem Muros.

taubate.sp.gov.br/escolasemmuros

