



**ESCOLA SEM MUROS**  
em casa também se aprende

**MÚSICA**

**ENSINO FUNDAMENTAL - ETAPA I**  
alunos de 06 a 08 anos

**INTEGRAL**





ATIVIDADE DO DIA:

# Propriedades do som



EDUCADOR: Murillo Gandine

UNIDADE ESCOLAR: SEED

SUPERVISOR PEDAGÓGICO: Murillo Gandine

Esta atividade foi preparada pelo educador, com apoio, orientação e revisão da equipe de Coordenação do Programa de Ensino Integral.

# ATIVIDADE DO DIA

Hoje vamos falar sobre tempo na música! Sendo assim, vamos reforçar os nossos conhecimentos sobre propriedades do som, trabalhando com a duração.

## **Objetivos:**

Perceber os parâmetros musicais (duração) por meio da escuta sonora e apreciação musical;


# O que é o tempo?

Tempo é a duração relativa das coisas que cria no ser humano a ideia de presente, passado e futuro.



# CALENDÁRIO

O calendário é utilizado para indicar os dias, semanas e os meses do ano.



O **ano** tem duração maior que o **mês**, que tem maior duração que a **semana** e maior duração que o **dia**.

# RELÓGIO

O relógio é um aparelho utilizado para marcar o tempo, indicando as horas, minutos e segundos.




A **hora** tem mais tempo que o **minuto** que tem mais tempo que o **segundo**.

# A MÚSICA – O TEMPO E A DURAÇÃO



Na música, tempo é o termo utilizado para definir se uma música é **rápida** ou **lenta**. Já a duração é a propriedade que caracteriza se um som é **curto** ou **longo**.






# DURAÇÃO

A duração das notas musicais é representada por algumas figuras. Tais como:

**Semibreve**



**Mínima**



**Semínima**



A **semibreve** tem duração maior que a **mínima**, que tem mais duração que a **semínima**.

# “QUIZ”

1) Qual das alternativas abaixo representa a unidade que possui maior duração?

a) Semana

b) Dia

c) Ano

2) Assinale a alternativa abaixo que representa a opção com menor tempo de duração.

a) Hora

b) Segundo

c) Minuto

3) Na música, qual das figuras abaixo representa a de maior duração?

a) Semínima

b) Mínima

c) Semibreve

RESPOSTA DA  
ATIVIDADE:

3 - C  
2 - B  
1 - C

Assista os vídeos à seguir e aprenda um pouco mais com música!

[VÍDEO 01 - https://www.youtube.com/watch?v=SVhC0\\_9M05I](https://www.youtube.com/watch?v=SVhC0_9M05I)

[VÍDEO 02 - https://www.youtube.com/watch?v=9E-79xPaNOQ](https://www.youtube.com/watch?v=9E-79xPaNOQ)

Bom divertimento e até a próxima!

Cuidem-se!



# ESCOLA SEM MUROS

A Secretaria de Educação ainda promove outras atividades para serem feitas em casa, com apoio e participação da família por meio da página Escola Sem Muros.

[taubate.sp.gov.br/escolasemmuros](http://taubate.sp.gov.br/escolasemmuros)

