



ESCOLA SEM MUROS
em casa também se aprende

Artes Visuais

ENSINO FUNDAMENTAL - ETAPA I
alunos de 6 a 8 anos

INTEGRAL





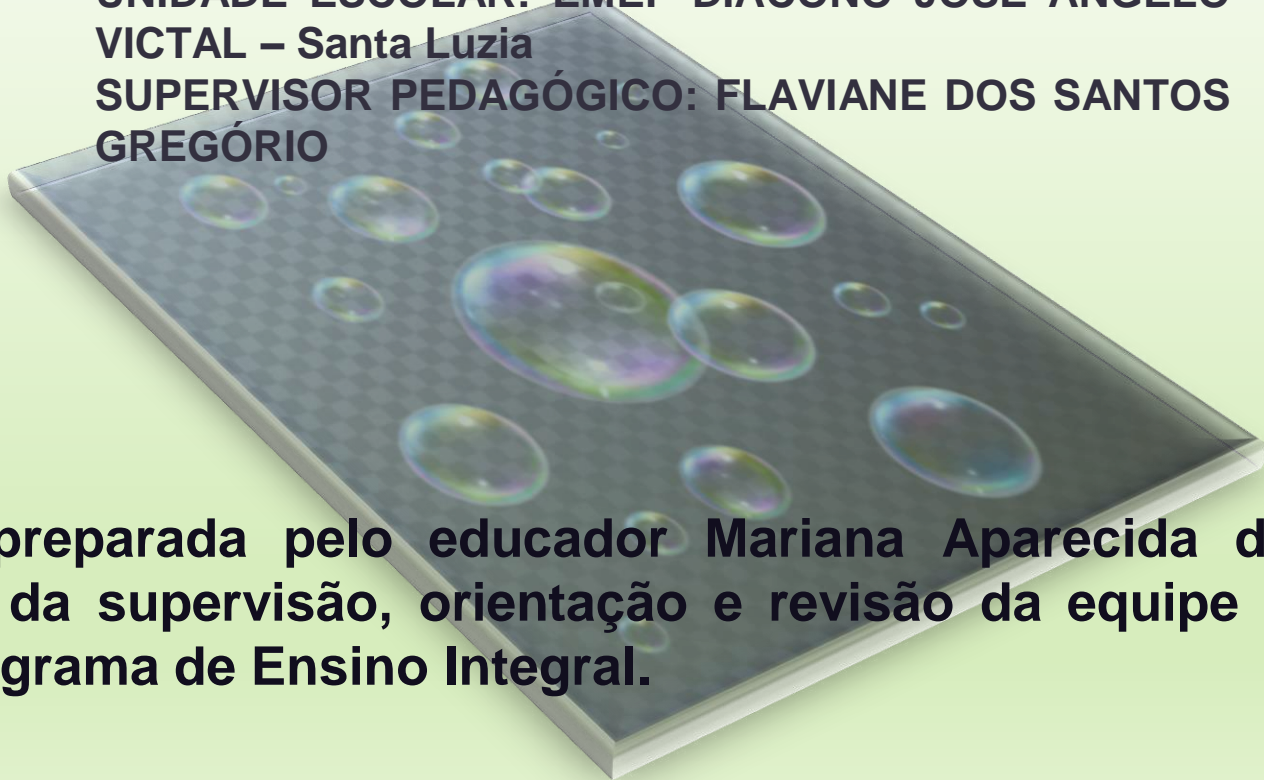
ATIVIDADE DO DIA:

Pintura bolha de sabão





EDUCADOR: MARIANA APARECIDA DAS CHAGAS
UNIDADE ESCOLAR: EMEF DIÁCONO JOSÉ ÂNGELO
VICTAL – Santa Luzia
SUPERVISOR PEDAGÓGICO: FLAVIANE DOS SANTOS
GREGÓRIO

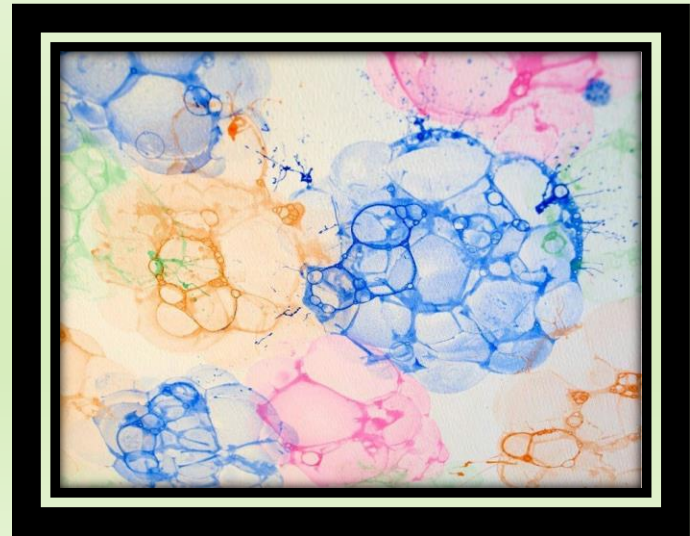


Esta atividade foi preparada pelo educador Mariana Aparecida das Chagas, com apoio da supervisão, orientação e revisão da equipe de Coordenação do Programa de Ensino Integral.

ATIVIDADE DO DIA:

Pintura bolha de sabão

Essa atividade lúdica estimula a criatividade e percepção através das formas circulares das bolhas e cores.



Pintura bolha de sabão

MATERIAIS:

- Meio copo de água;
- Anilina alimentícia (nas cores que preferir)
- e/ou pigmentos naturais;
- Canudo;
- Cartolina/ folha de sulfite;
- Gotas de detergente.



DESENVOLVIMENTO:

1º passo: fazer um preparo comum para bolha de sabão com detergente e água, com o canudo vá testando.

2º passo: acrescente o pigmento da cor desejada. Você tem a opção de misturar em copos individuais fazendo cores diferentes em cada copo.

3º passo: chegou a hora de brincar, assopre as bolhas no papel e se divirta. O resultado é bem legal! (Olhe a foto ao lado).

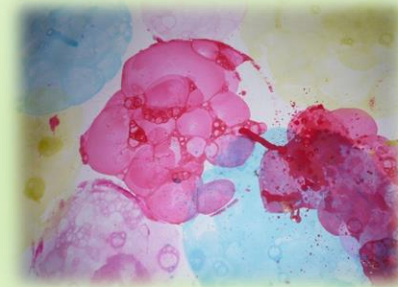
1º- passo



2º- passo



3º - passo



ESCOLA SEM MUROS

A Secretaria de Educação ainda promove outras atividades para serem feitas em casa, com apoio e participação da família por meio da página Escola Sem Muros.

