

# ESCOLA SEM MUROS:

em casa também se aprende!

Educação Infantil – Berçário



- **Nível:** Berçário- atividade 3
- **Campo de experiência:** ET- Espaços, Tempos, Quantidades, Relações e Transformações.
- **Habilidade desenvolvida:** Agir com intencionalidade sobre os objetos para mostrar as propriedades e funções.
- **Objetivo:** Explorar relações de causa e efeito.



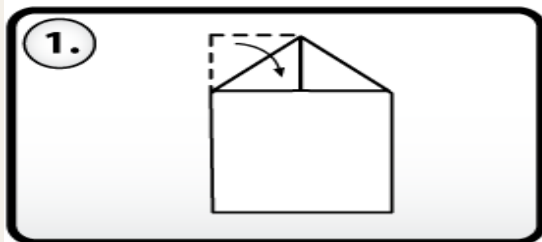
## **Atividade:** Vamos brincar de avião de papel?

Para esta atividade você vai precisar de folha de papel (pode ser sulfite, folha de caderno, jornal ou qualquer outra folha que tenha em casa).

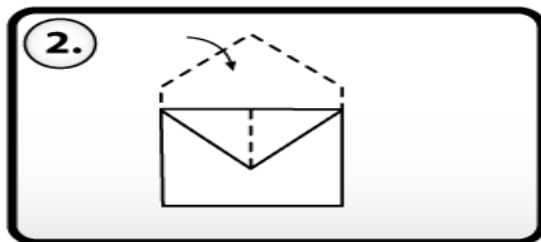
Para realizar a dobradura de papel precisamos de tranquilidade e concentração. É importante que a criança perceba a preparação do ambiente para cada atividade, isso demonstra organização e possibilita que a criança compreenda o passo a passo e pense sobre o processo de criação.

Realizado o processo de dobradura juntamente com a criança, vocês podem decorar o avião com desenhos, pinturas e colagens.

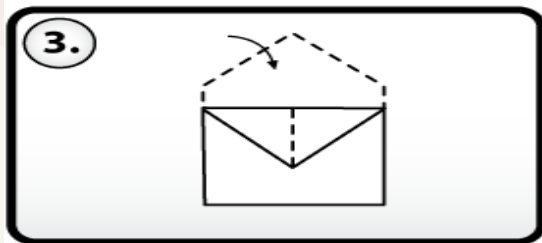
Chegou a hora de lançar o avião! Vocês vão se divertir muito!



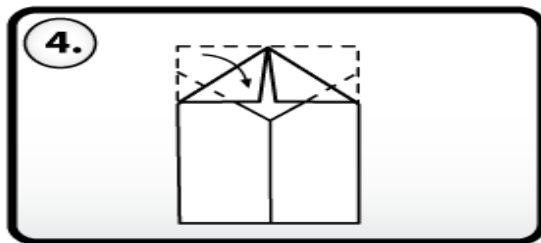
**1.** Dobre uma folha de A4 ao meio, e depois os dois cantos desta linha.



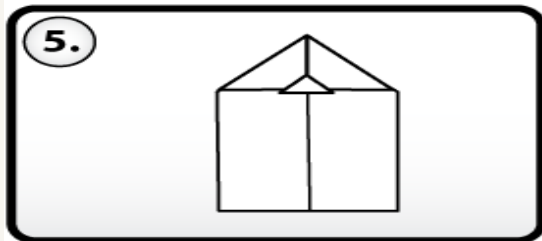
**2.** Dobre para baixo o triângulo formado.



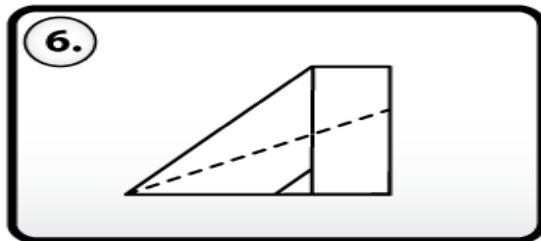
**3.** Dobre o canto, novamente, como na figura.



**4.** Dobre a pontinha por cima dos cantos, para prendê-los.



**5.** Dobre ao meio, pela linha central, deixando a ponta triangular do lado de fora.



**6.** Dobre as asas sobre si mesmas e está pronto!